

# HYM1LC 系列费控功能说明

## 一、费控运行界面说明

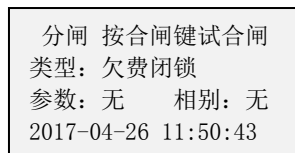


图 1

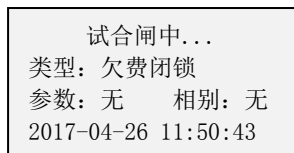


图 2

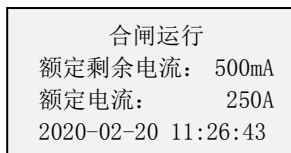


图 3




图 4

电表欠费状态，产品的欠费闭锁界面显示如图 1 所示，电表有费信号来时，产品开始自动重合闸，如图 2 所示。合闸成功后，进入合闸运行界面，如图 3、图 4 所示。如果在重合过程中，电表有费信号中断，重合会停止，界面恢复成图 1 所示界面。

## 二、控制端口功能说明

表 1 控制端口说明

端口说明	1-2	RS-485 通讯端口
	3-4	预付费控制端口
	5-6-7	空，暂无功能



图 1 控制端口标签

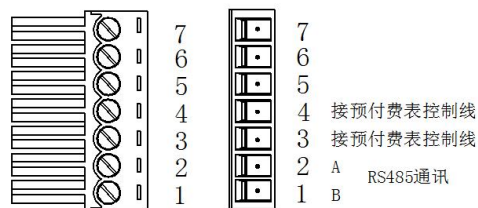


图 2 配套用的 7P 插头

电表欠费后断路器自动跳闸，续费后，断路器在 20s~30s 内自动合闸。

接线送电后，将【手动/自动】拨码开关切换至【自动】，电表有费状况下，产品自动合闸，合闸后保持合闸状态；电表欠费，产品无法合闸。

在【手动】状态下，电表有费状况下，产品不会自动合闸，必须手动合闸；电表欠费，产品无法合闸。